PLANIMETRIA
SCALA 1:100

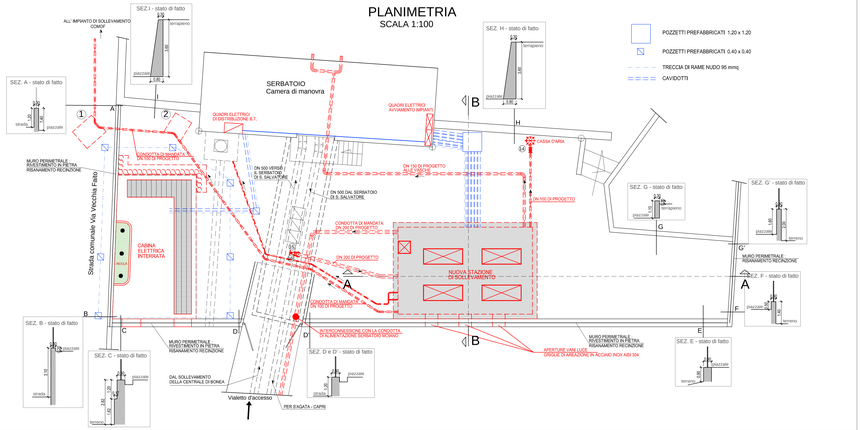

PIANTA
SCALA 1:50

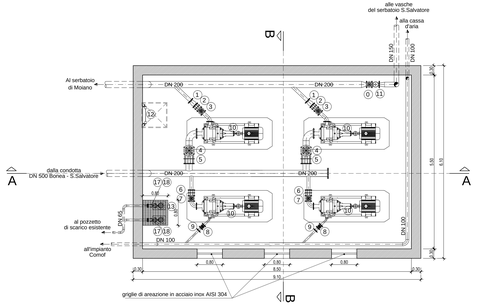

0 SARACINESCA MANUALE DN 100 PN 40
1 VALVOLA DI RITEGNO AD UGELLO VENTURI DN 100 PN40
2 GIUNTO DI SMONTAGGIO DN 100 PN 40
3 SARACINESCA MOTORIZZATA DN 100 PN 40
4 SARACINESCA MANUALE DN 200 PN 10
5 GIUNTO DI SMONTAGGIO DN 200 PN10
6 GIUNTO DI SMONTAGGIO DN 100 PN 10
7 SARACINESCA MANUALE DN 100 PN 10
8 SARACINESCA MOTORIZZATA DN 50 PN 64
9 VALVOLA DI RITEGNO AD UGELLO VENTURI DN 50 PN 64
10 ELETTROPOMPE AD ASSE ORIZZONTALE
11 IDROVALVOLA ANTICIPATRICE COLPO D'ARIETE DN 100 PN 40
12 SCALA DI ACCESSO
13 POZZETTO DI AGGIOTTAMENTO
14 SARACINESCA MANUALE SEZIONAMENTO CASSA D'ARIA DN 100 PN 64
15 SARACINESCA MANUALE SEZIONAMENTO SU DERIVAZIONE DN 200 PN 10
16 GIUNTO DI SMONTAGGIO DN 200 PN 10
17 SARACINESCA MANUALE DN 50 PN 10
18 VALVOLA DI RITEGNO A CLAPET DN 50 PN 10

PIANTA COPERTURA
SCALA 1:50

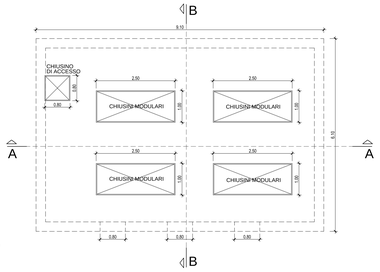

PARTICOLARE "A"
IMPERMEABILIZZAZIONE COPERTURA
SCALA 1:25

LEGENDA:

1. - Impermeabilizzazione copertura
1.1- pulizia accurata della superficie
1.2- applicazione a fiamma di una doppia membrana in cartonfelto bitumato (max. 10 mm)
1.3- realizzazione pendenze alleggerite con argilla espansa (max. 10 cm)
1.3- applicazione a fiamma di una doppia membrana in cartonfelto bitumato (max. 10 mm)
1.4- massetto di protezione (max. 5 cm)
1.5- resina tipo "THOROSEAL FX 110" della BASF o equivalente (max. 2 mm)
1.6- PAVIMENTAZIONE INDUSTRIALE - colore grigio Monolitico armato (Spess. 10 cm) con rete metallica Ø8 / 20x20

2. - Pavimentazione industriale - colore grigio
2.1- rinto di cava (Spess. 30 cm)
2.2- Strato di fondazione in misto granulare (Spess. 1 cm)
2.3- Monolitico armato (Spess. 10 cm) con rete metallica Ø8 / 20x20

3. - Impermeabilizzazione interrata
3.1- tessuto non tessuto > 400 g/mq
3.2- STRATO DRENANTE (Spess. 1 cm)
3.3- protezione meccanica con tessuto non tessuto > 400 g/mq
3.4- fissaggio meccanico

PARTICOLARE "B"
IMPERMEABILIZZAZIONE INTERRATA
SCALA 1:25

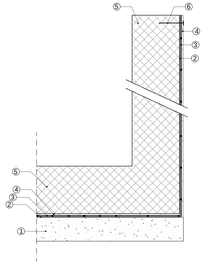

LEGENDA:
1 - MAGRONE
2 - TESSUTO NON TESSUTO > 400 g/mq
3 - RUSTICOAL MEDIO sp. > 2 mm
4 - MEMBRANA BITUMINOSA ARMATA con tessuto non tessuto > 400 g/mq
5 - CEMENTO ARMATO
6 - FISSAGGIO MECCANICO

SEZIONE DI POSA TUBAZIONI
SCALA 1:10

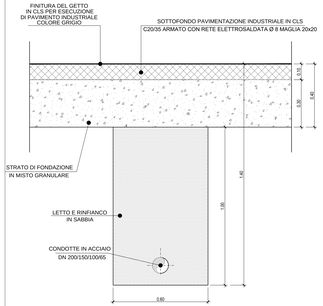

SEZIONE A - A
SCALA 1:25

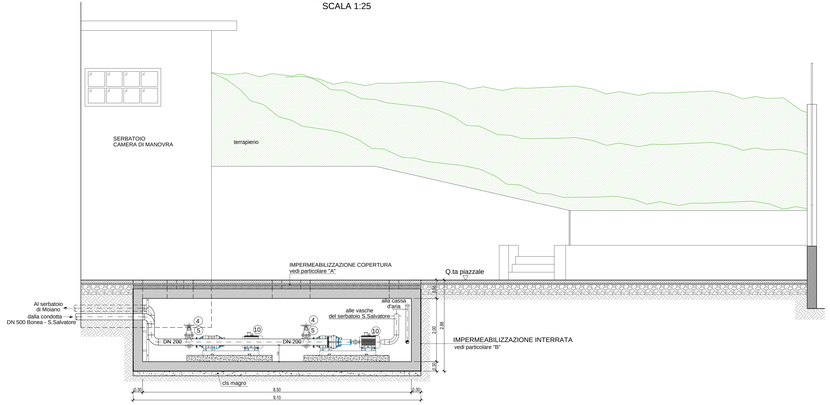

SEZIONE B - B
SCALA 1:50

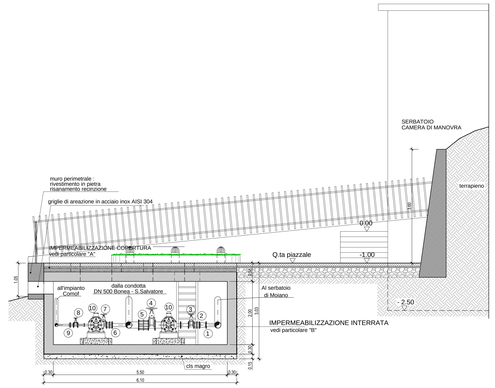

REGIONE CAMPANIA
Acqua Campania S.p.A.

RISTRUTTURAZIONE FUNZIONALE
DELL'ACQUEDOTTO CAMPANO
SISTEMA DI ALIMENTAZIONE DELLA
PENISOLA SORRENTINA E DELL'ISOLA DI CAPRI

ADDUZIONE PRIMARIA PENISOLA SORRENTINA
ALIMENTAZIONE FRAZIONI COLLINARI DEL COMUNE DI VICO EQUENSE

PROGETTO ESECUTIVO

IL CONCESSIONARIO
(ACQUA CAMPANIA S.p.A.)

IL PROGETTISTA
FINALCA INGEGNERIA s.r.l.
(Ing. Alfredo Postiglione)

Revisione	Data	Descrizione	Redatto	Controllato	Approvato
2	Novembre 2016	Aggiornamento per attività di cui all'art.26 del D.Lgs.18/04/16 n.50	V.A.	G.V.	A.P.
1	Settembre 2016	Aggiornamento per attività di cui all'art.26 del D.Lgs.18/04/16 n.50	V.A.	G.V.	A.P.
0	Giugno 2013	EMISSIONE PER APPROVAZIONE	V.A.	G.V.	A.P.

TITOLO :

STAZIONE DI SOLLEVAMENTO
SAN SALVATORE DI VICO EQUENSE

PIANTE , SEZIONE E PIANTA PIAZZALE SERBATOIO

Progettazione:
FINALCA Ingegneria Srl
Ing. Alfredo Postiglione
Collor Commesse
Allegato

N° TAV.B.01.1

Revisione: 2
Scala: VARIE

Il presente disegno è di nostra proprietà. Si fa divieto a chiunque di riprodurlo o renderlo noto a terzi senza nostra autorizzazione